

**ENCUESTA DE OPINIÓN SOBRE
INTERRUPCIÓN DEL EMBARAZO DE NIÑA DE 9 AÑOS
FEBRERO, 2003**

A raíz de la divulgación de la noticia de una niña de 9 años violada y embarazada en Turrialba, el Centro de Investigación en Estudios de la Mujer (CIEM), con el apoyo logístico del Instituto de Investigaciones Sociales (IIS), condujo una encuesta de opinión vía telefónica con el fin de conocer las opiniones de los costarricenses sobre esta situación y una posible interrupción del embarazo de la niña. El proceso de investigación estuvo coordinado por la Dra. Montserrat Sagot del CIEM y el M.Sc. Marco Vinicio Fournier Facio.

La encuesta telefónica se realizó el 6 de febrero con base en una muestra nacional obtenida de forma aleatoria del directorio telefónico. Se entrevistó a un total de 463 personas y los resultados tienen un margen de error de +-5%. La muestra estuvo conformada por 274 mujeres (60%) y 185 hombres(40%).

CARACTERÍSTICAS DE LA MUESTRA

**Cuadro No.1
Encuesta de opinión sobre interrupción del
embarazo de niña de 9 años:
Edad de las Personas Entrevistadas
Febrero, 2003**

	Número	Porcentaje
18 a 25	81	15,5
26 a 40	181	30,1
41 a 60	163	35,5
Más de 60	38	8,2
Total	463	100

**Cuadro No.2
Encuesta de opinión sobre interrupción del
embarazo de niña de 9 años:
Nivel Educativo de las Personas Entrevistadas
Febrero, 2003**

	Número	Porcentaje
Ninguna	8	1,8
Primaria	145	31,3
Secundaria	186	40,2
Universitaria	116	25,1

**Cuadro No.3
Encuesta de opinión sobre interrupción del
embarazo de niña de 9 años:
Estado Civil de las Personas Entrevistadas
Febrero, 2003**

	Número	Porcentaje
--	---------------	-------------------

Soltero/a	125	27,0
Casado/o	273	59,1
Separado/divorciado/a	22	4,8
Viudo/a	18	3,9
Unión libre	24	5,2

Cuadro No.4
Encuesta de opinión sobre interrupción del
embarazo de niña de 9 años:
Religión de las Personas Entrevistadas
Febrero, 2003

	Número	Porcentaje
Ninguna	25	5,4
Católica	356	77,1
Protestante/Cristiana	67	14,5
Judía	1	0,2
Otra	13	2,8

Cuadro No.5
Encuesta de opinión sobre interrupción del
embarazo de niña de 9 años:
Asistencia al culto/misa de las Personas Entrevistadas
Febrero, 2003

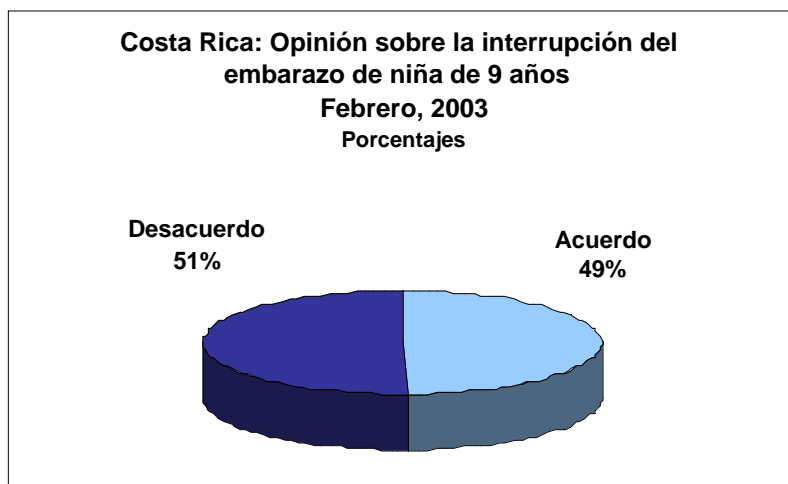
	Número	Porcentaje
Más de 1 vez por semana	79	18,2
Una vez por semana	218	50,2
Menos de 1 vez por semana	41	9,4
Menos de 1 vez al mes	75	17,3
Nunca	21	4,8

RESULTADOS

- Del total de las personas entrevistadas, 440 (95%) estaban enteradas de la situación de la niña de 9 años violada que resultó embarazada.
- De las personas que estaban enteradas, 212, que representan un total del 49,4% se mostraron de acuerdo con que a la niña se le practicara una interrupción del embarazo. 217 personas (50,6) se mostraron en desacuerdo. Los datos anteriores nos muestran que la población costarricense está totalmente dividida en relación con esta situación. No existe una visión homogénea o mayoritaria en la población costarricense en relación con la continuación del embarazo o la interrupción del mismo, como se muestra en el cuadro No.6.

Cuadro No.6
Costa Rica: Opinión sobre la interrupción del embarazo
De niña de 9 años
Febrero, 2003
 Porcentajes

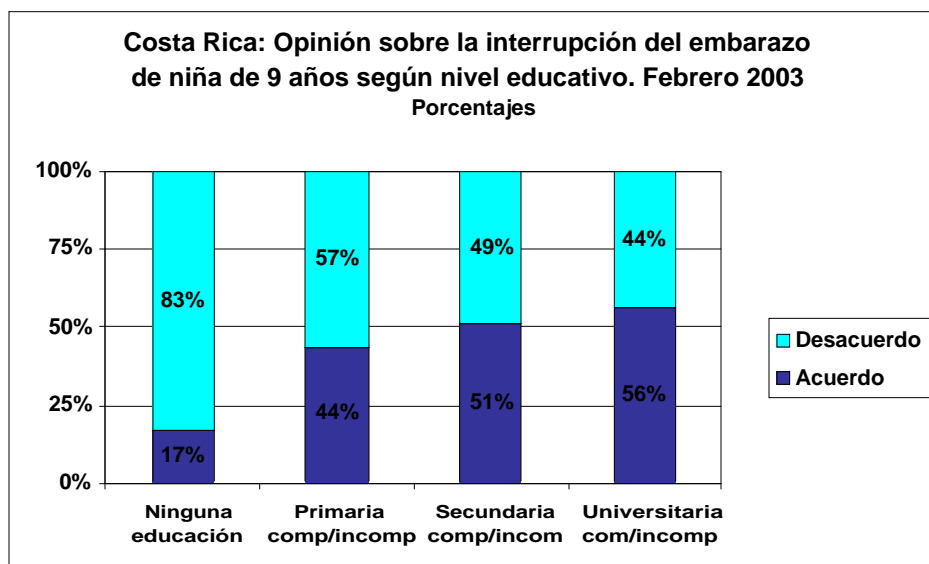
	Porcentaje
ACUERDO	49,4
DESACUERDO	50,6
Total	100,0



- Los resultados analizados por sexo no mostraron variaciones significativas ya que el 49,6% de las mujeres y el 49,1% de los hombres se manifestaron de acuerdo con la interrupción del embarazo.
- El nivel educativo sí fue un elemento determinante en las opiniones de los y las entrevistadas, ya que conforme aumenta el nivel de escolaridad, mayor es el nivel de acuerdo con la interrupción del embarazo, llegando a un 56,4% en las personas con educación universitaria, como se puede observar en el siguiente cuadro.

Cuadro No.7
Costa Rica: Opinión sobre la interrupción del embarazo de niña de 9 años
según nivel educativo
Febrero, 2003
 Porcentajes

Nivel educativo	Acuerdo	Desacuerdo
Ninguna educación	16,7%	83,3%
Primaria comp./incomp	43,5%	56,5%
Secundaria comp./incom	51,1%	48,9%
Universitaria comp./incomp	56,4%	43,6%



- La edad es otro elemento que influye en las opiniones de las y los costarricenses sobre este asunto, ya que las personas adultas jóvenes de 26 a 40 años son las que muestran el porcentaje mayor de opiniones favorables sobre la interrupción del embarazo, alcanzando el 56,6%. Conforme aumenta la edad, el porcentaje de opiniones favorables disminuye, lo que muestra una visión más conservadora sobre la interrupción del embarazo en las generaciones más adultas, según se observa en el siguiente cuadro.

Cuadro No.8
Costa Rica: Opinión sobre la interrupción del embarazo de
niña de 9 años según edad
Febrero, 2003
Porcentajes

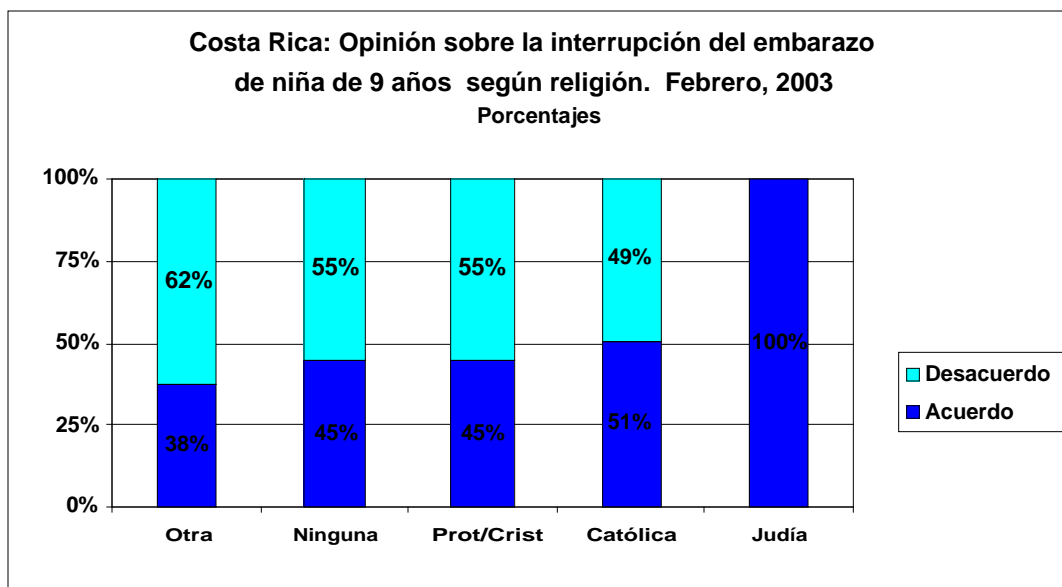
Edad	Acuerdo	Desacuerdo
18 a 25	50,0%	50,0%
26 a 40	56,6%	43,4%
41 a 60	44,2%	55,8%
Más de 60	36,4%	63,6%

- Otro elemento muy significativo tiene que ver con el nivel de acuerdo según la religión de las y los entrevistados ya que son los católicos los que mostraron el porcentaje más alto de acuerdo con la interrupción del embarazo (50,7%). Esta situación es llamativa ya que la encuesta se realizó días después de la que la

Conferencia Episcopal se pronunciara en contra de la interrupción del embarazo de la niña. En ese sentido, el llamado de la alta jerarquía de la Iglesia Católica no parece haber sido determinante para el 51% de la población católica del país. Lo anterior parece indicar que la mayoría de las y los católicos están construyendo sus opiniones morales con respecto a este problema con otros referentes que no necesariamente corresponden a los dictados por la línea jerárquica de la Iglesia. El caso de las personas judías no es representativo ya que solo uno de los entrevistados declaró pertenecer a esa religión. En el siguiente cuadro pueden observarse las opiniones según la religión de pertenencia.

Cuadro No.9
Costa Rica: Opinión sobre la interrupción del
embarazo de niña de 9 años según religión
Febrero, 2003
Porcentajes

Religión	Acuerdo	Desacuerdo
Otra	38,5%	51,5%
Ninguna	45,0%	55,0%
Protestante/Cristiana	45,0%	55,0%
Católica	50,7%	49,3%
Judía	100%	0,0%



- Finalmente, los datos muestran que conforme más arraigados estén los sentimientos y prácticas religiosas, menor es el nivel de acuerdo con la interrupción del embarazo. Así, las personas que mostraron menor nivel de acuerdo son las que asisten a misa o culto de su religión más de una vez por semana (37,8%). Aún así, es sumamente llamativo que en personas que mantienen esa clase de convicciones religiosas profundas, que los hacen participar en actividades de culto más de una vez por semana, se presente un nivel de acuerdo con la interrupción del embarazo de esta niña cercano al 38%. En las personas que asisten al culto o misa por lo menos una vez a la semana, lo que supone también un alto grado de fervor religioso, el nivel de acuerdo con la interrupción del embarazo sube a 51,5% y en la personas que asisten menos de

una vez por semana o menos de una vez al mes, las cifras aumentan a 54,1% y 53,6% respectivamente. El siguiente cuadro muestra los datos según la frecuencia de asistencia a misa o al culto.

Cuadro No. 10
Costa Rica: Opinión sobre la interrupción del embarazo en niña de 9 años
según frecuencia de asistencia al culto/misa
Febrero, 2003
 Porcentajes

Asiste al culto/misa	Acuerdo	Desacuerdo
Más de 1 vez por semana	37,8%	62,2%
Una vez por semana	51,5%	48,5%
Menos de 1 vez por semana	54,1%	45,9%
Menos de 1 vez al mes	53,6%	46,4%
Nunca	47,6%	52,4%