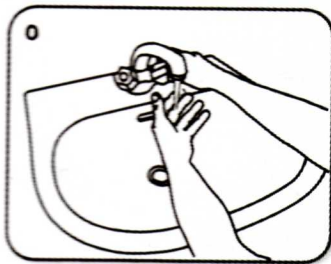


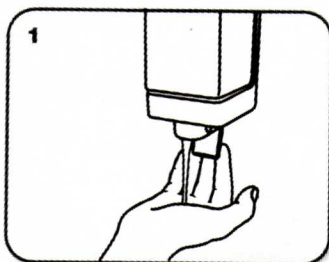
COMO LAVARSE LAS MANOS CON AGUA Y JABÓN



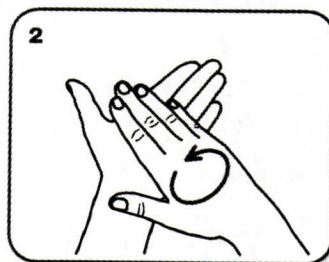
Duración del proceso: 40 a 60 segundos



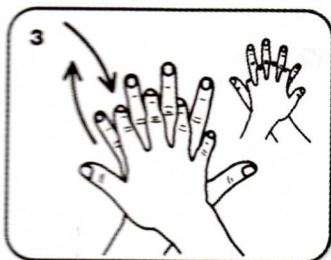
0 Humedezca las manos con agua



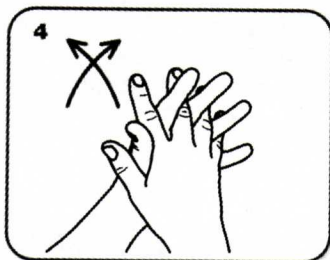
1 Aplique suficiente jabón para cubrir toda la superficie de las manos.



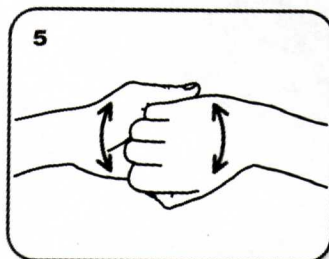
2 Frote sus manos palma con palma,



3 Coloque la mano derecha encima del dorso de la mano izquierda, entrelazando los dedos. Y viceversa.



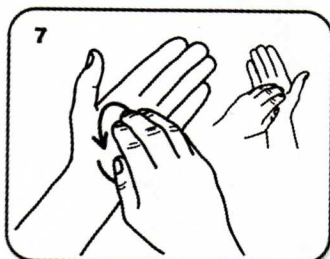
4 Ahora entrelace los dedos palma con palma.



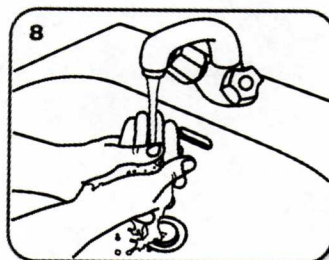
5 Apoye el dorso de los dedos contra las palmas de las manos con los dedos entrelazados



6 Apriete el pulgar izquierdo con la mano derecha, frote circularmente has lo mismo con la otra mano.



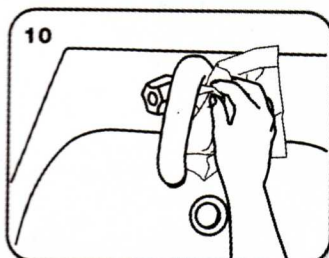
7 Frote circularmente hacia atrás y hacia delante, con la yema de los dedos de la derecha para con la izquierda y viceversa.



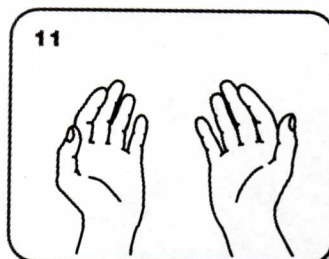
8 Enjuague con agua,



9 Seque las manos con una toalla desechable



10 Use la toalla para cerrar la llave del agua.



11 Manos limpias protegen nuestra salud.